



# にこにこボックス 組み立てキット 説明書

このたびは、木箱やドットコム の “ にこにこボックス組み立てキット ” を  
お買い求めいただきましてありがとうございます。

## 完成写真



## 内容品

はじめにならべてからはじめるとやりやすいよ！

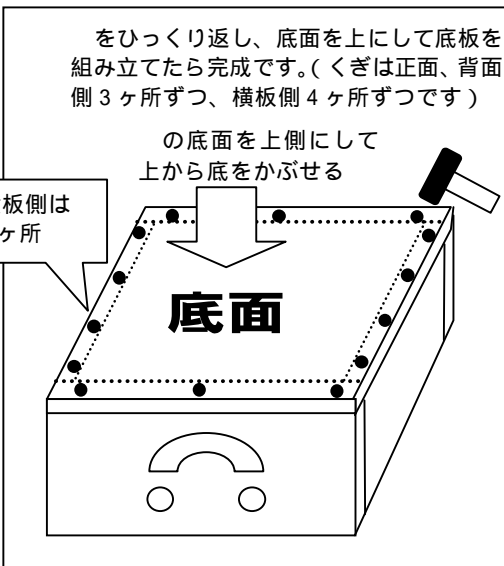
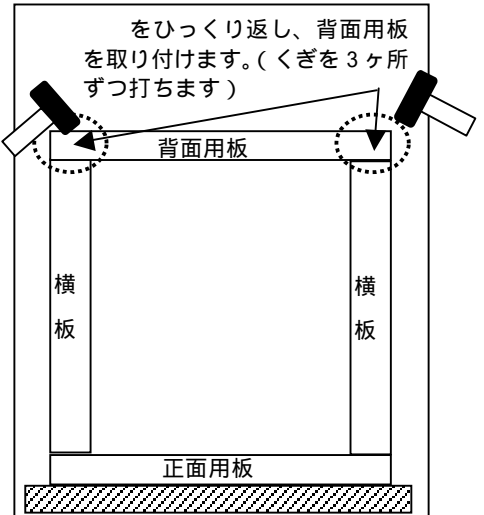
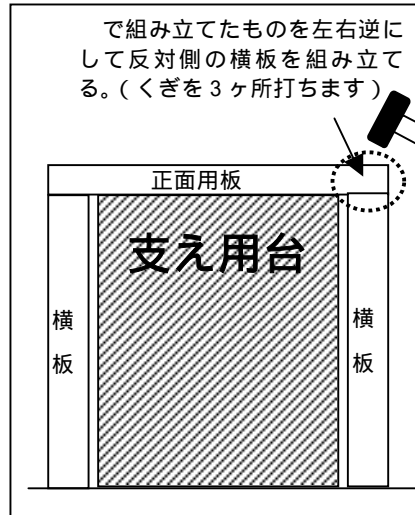
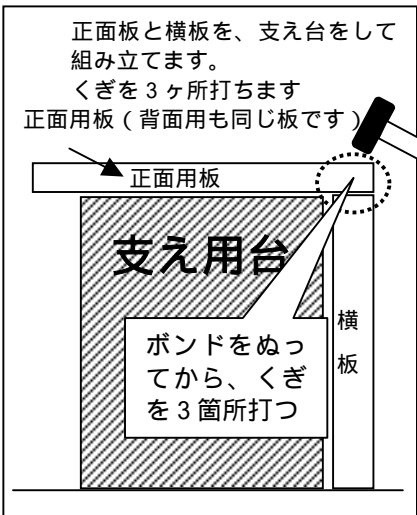


くぎ 30本 (予備あり)  
正面、背面板 各1枚  
同じものです  
横板 2枚 底板 1枚

横板、正面、背面板どれも同じ大きさです。

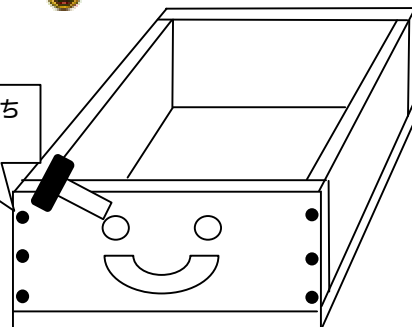
組み立てに必要なもの かなづち、木工用ボンド、支え用台

組み立て方 **くぎを打つ前に木工用ボンドをぬってください。**



⑥ 正面用板、背面用板の横板側に左右3ヶ所ずつくぎを打つたら完成です。😊

立てて上から打ちつけてください。



木箱やドットコム (中島木箱工場) <http://kibakoya.com>



〒958-0042 新潟県村上市岩船北浜町 4-27

TEL 0254-56-7441 FAX 0254-56-6800